



## G.A.D PARROQUIAL DE JIMA

Dir.: Iván Peñafiel y Luis Vargas Torres; Teléf.: 2418005 / Fax: 2418029

Correo Institucional: gadjimaadm1923@gmail.com

Jima-Sigsig-Azuay



# PROYECTO

## “FORTALECIMIENTO AL GRUPO DE ATENCIÓN PRIORITARIO DE LA PARROQUIA JIMA”



## G.A.D PARROQUIAL DE JIMA

Dir.: Iván Peñafiel y Luis Vargas Torres; Teléf.: 2418005 / Fax: 2418029

Correo Institucional: gadjimaadm1923@gmail.com

Jima-Sigsig-Azuay



### INTRODUCCIÓN

El presente proyecto está enfocado a mejorar la calidad de vida de los grupos de atención prioritaria de la parroquia Jima basados en La Constitución de la República del Ecuador, en su artículo 35, establece que: *“Las personas adultas mayores, niñas, niños y adolescentes, mujeres embarazadas, personas con discapacidad, personas privadas de libertad y quienes adolezcan de enfermedades catastróficas o de alta complejidad, recibirán atención prioritaria y especializada en los ámbitos público y privado. La misma atención prioritaria recibirán las personas en situación de riesgo, las víctimas de violencia doméstica y sexual, maltrato infantil, desastres naturales o antropogénicos. El Estado prestará especial protección a las personas en condición de doble vulnerabilidad”*.

El Código Orgánico de Organización Territorial, Autonomía y Descentralización, en el artículo 64, literal k), respectivamente, establece que los gobiernos autónomos parroquiales rurales, tienen como unas de sus funciones, *“promover los sistemas de protección integral a los grupos de atención prioritaria para garantizar los derechos consagrados en la Constitución en el marco de sus competencias.”*

Las diferentes actividades serán desarrolladas en bien de la comunidad, con objetivos a corto y largo plazo, manteniendo el eje principal la salud, para ello se realizarán trabajos en conjunto con otras instituciones vinculadas al bienestar de los grupos de atención prioritaria.



## G.A.D PARROQUIAL DE JIMA

Dir.: Iván Peñafiel y Luis Vargas Torres; Teléf.: 2418005 / Fax: 2418029

Correo Institucional: gadjimaadm1923@gmail.com

**Jima-Sigsig-Azuay**



### OBJETIVOS

- **Objetivo general**

- ❖ Motivar a una mejor calidad de vida creando el espacio para concientizar un mejor manejo de los valores humanos dentro y fuera de la familia.

- **Objetivo específicos**

- ❖ Crear un espacio para la integración social.
- ❖ Sensibilizar a los familiares y población en general sobre los Derechos de las personas vulnerables.
- ❖ Motivar que los sectores vulnerables, se sientan respaldados y protegidos por la población y autoridades.
- ❖ Trabajar fortaleciendo sus capacidades y potencialidades a través del incentivo a sus sentimientos, imaginación, pensamientos, emociones y conocimientos.



## G.A.D PARROQUIAL DE JIMA

Dir.: Iván Peñafiel y Luis Vargas Torres; Teléf.: 2418005 / Fax: 2418029

Correo Institucional: gadjimaadm1923@gmail.com

Jima-Sigsig-Azuay



### ADMINISTRACIÓN 2019 - 2023 DATOS GENERALES DEL PROYECTO

#### 1.1 Nombre del Proyecto

FORTALECIMIENTO AL GRUPO DE ATENCIÓN PRIORITARIO DE LA PARROQUIA JIMA” PARA EL AÑO 2020”

#### 1.2 Entidad Ejecutora

**GOBIERNO AUTONOMO DESCENTRALIZADO PARROQUIAL DE JIMA**

Legalmente representado por el Lcdo. RAÚL MOROCHO presidente del GADP JIMA

#### 1.3 Cobertura y Localización

UBICACIÓN: PARROQUIA JIMA

CANTÓN: SIGSIG

PROVINCIA: AZUAY

El Proyecto será ejecutado dentro de la Parroquia Jima, de la Provincia del Azuay, perteneciente al Cantón Sigsig

#### 1.4 Monto

Desde el GAD Parroquial Jima, se establece el monto de 21.387.04 (veintiún mil trescientos ochenta y siete con 04/100 centavos de dólares americanos) más IVA

#### 1.5 Autor

FT. Felix Rafael Suqui

#### 1.6 Plazo de Ejecución

Este proyecto será ejecutado durante los 12 meses, duración del año 2020

#### 1.7 Sector y Tipo de Proyecto

Sector 4. Desarrollo social en los siguientes tipos de intervención:

- 4.2 Atención Primera Infancia
- 4.3 Atención a los adolescentes jóvenes
- 4.6 Atención Adultos Mayores

4.7 Atención personas con discapacidad.

**1.7 Línea de investigación**

Salud integral en los siguientes ámbitos:

- Prevención de diversas patologías mediante la actividad física.
- Educación en el cuidado personal e higiene postural.
- Atención primaria de salud
- Charlas informativas sobre cuidados del bienestar corporal.
- Actividad física y rendimiento deportivo
- Conducta y Salud Mental intrapersonal e interpersonal.

**2. DIAGNOSTICO Y PROBLEMA**

2.1 Descripción de la situación actual en la área de intervención del proyecto

En la parroquia de Jima del cantón Sigsig, cuenta con una superficie de 192.7km<sup>2</sup> y con respecto a otras fuentes nuestra superficie total es de 204km<sup>2</sup>, qué representa el 29.4% del territorio cantonal, ubicándose como la parroquia de mayor territorio dentro del cantón; esta área está sujeta a variaciones puesto que existe desacuerdo con la parroquia de San José de Raranga, su centro parroquial se sitúa una altura de 2700 m.s.n.m, en las coordenadas 727180 Norte y 9647229 Este.

Se encuentra dividida por cuatro comunas: Comuna Iguila Corral con 3000 hectáreas, Comuna Moya-Pinzhuma con 10000 hectáreas, Comuna Zhipta con 1500 hectáreas, Comuna Jima- Zhuma-Punta Corral con 700 hectáreas y estas comunas se encuentran distribuida en 18 comunidades y 6 barrios.

La Parroquia de Jima por su altura y posición geográfica cuenta con temperaturas que oscilan entre los 3°C (grados centígrados hasta los 18° C (grados centígrados), con una temperatura media de 12 grados centígrados.



## G.A.D PARROQUIAL DE JIMA

Dir.: Iván Peñafiel y Luis Vargas Torres; Teléf.: 2418005 / Fax: 2418029

Correo Institucional: gadjimaadm1923@gmail.com

Jima-Sigsig-Azuay



Sus límites son:

Al norte, con la parroquia San José de Raranga y Ludo.

Al Sur, con el cantón Nabón

Al Este, con la parroquia Cuchil.

Al oeste, con el Cantón Girón



### 2.2 Identificación, descripción y diagnóstico del problema

La gestión del desarrollo y el territorio parroquial conforme al CÓDIGO ORGÁNICO DE ORGANIZACIÓN TERRITORIAL, AUTONOMÍA Y DESCENTRALIZACIÓN COOTAD, está a cargo del gobierno parroquial. Respecto al presupuesto para los grupos de atención prioritaria, en el **Artículo 249**, de la misma COOTAD, manifiesta: *“No se aprobará el presupuesto del gobierno autónomo descentralizado si en el mismo no se asigna, por lo menos, el diez por ciento (10%) de sus ingresos no tributarios para el financiamiento de la planificación y ejecución de programas sociales para la atención a grupos de atención prioritaria”*.

Por lo tanto, el Gobierno parroquial ha contemplado, dentro de su gestión operativa de planificación, la elaboración del PLAN OPERATIVO ANUAL 2019 CON EL



## G.A.D PARROQUIAL DE JIMA

Dir.: Iván Peñafiel y Luis Vargas Torres; Teléf.: 2418005 / Fax: 2418029

Correo Institucional: gadjimaadm1923@gmail.com

Jima-Sigsig-Azuay



### RESUPUESTO ASIGNADO PARA LOS SECTORES DE ATENCIÓN PRIORITARIA

DE LA PARROQUIA DE JIMA.

#### 2.3 Línea base del proyecto

Con la ayuda de las fuentes del INEC CPV 2010 y Ministerio coordinador de desarrollo, hemos logrado identificar por grupos los sectores vulnerables, de acuerdo a:

SECTOR:	TIPO DE PROYECTO:	INDICADORES:
GAD PARROQUIAL RURAL DE JIMA	<b>Sector 4. Desarrollo social en los siguientes tipos de intervención:</b> <b>4.2 Atención primera infancia.</b> <b>4.3 Atención a los adolescentes jóvenes.</b> <b>4.6 Atención adultos mayores.</b> <b>4.7 Atención discapacidades.</b>	<b>1. 14% de personas adulto mayor.</b> <b>2. 6% de Niñez y Adolescencia.</b> <b>3. 6% de personas con discapacidad.</b>

#### 1. Estructura de la población parroquial

##### 1.1 Análisis del género para conocer la vulnerabilidad diferencial entre hombres y mujeres

La parroquia de Jima conforme el Censo del INEC del año 2010, tiene 2.886 habitantes, su estructura conforme a grupos de edad y sexo, es como se describe en el siguiente cuadro estadístico. (Recordando que para la población entera está desconforme con las estadísticas de

los habitantes de Jima, por cuanto no se han sido censados habitantes de diferentes comunidades).



## G.A.D PARROQUIAL DE JIMA

Dir.: Iván Peñafiel y Luis Vargas Torres; Teléf.: 2418005 / Fax: 2418029

Correo Institucional: gadjimaadm1923@gmail.com

Jima-Sigsig-Azuay



ADMIN  
201

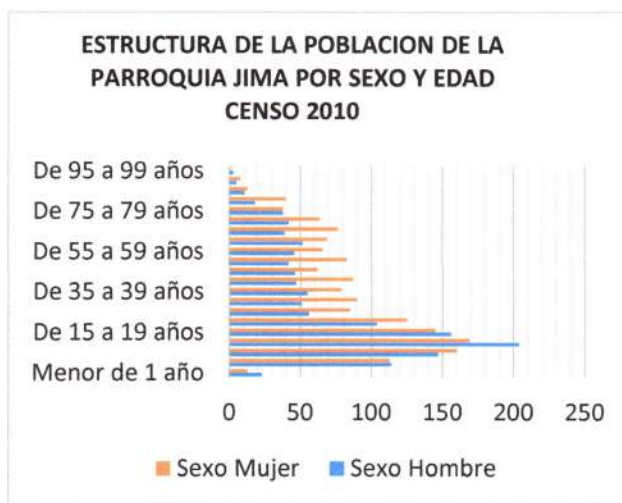
GAD PARROQUIAL DE JIMA					
CUADRO ESTADISTICOS POR GRUPOS DE EDAD					
Grupos de edad	Sexo		Total	SUBTOTAL	%
	Hombre	Mujer			
Menor de 1 año	23	13	36	TOTAL MENOR A 19 AÑOS	% RESPECTO AL TOTAL DE LA POBLACION
De 1 a 4 años	114	113	227		
De 5 a 9 años	147	160	307		
De 10 a 14 años	204	169	373		
De 15 a 19 años	156	145	301		
De 20 a 24 años	104	125	229	TOTAL ENTRE 20 Y 64 AÑOS	% RESPECTO AL TOTAL DE LA POBLACION
De 25 a 29 años	56	85	141		
De 30 a 34 años	51	90	141		
De 35 a 39 años	55	79	134		
De 40 a 44 años	47	87	134		
De 45 a 49 años	46	62	108		
De 50 a 54 años	42	83	125		
De 55 a 59 años	46	66	112		
De 60 a 64 años	52	69	121		
De 65 a 69 años	39	77	116		
De 70 a 74 años	42	64	106		
De 75 a 79 años	38	38	76		
De 80 a 84 años	18	40	58		
De 85 a 89 años	11	13	24		
De 90 a 94 años	5	8	13		
De 95 a 99 años	3	1	4	397	14%
<b>Total</b>	<b>1299</b>	<b>1587</b>	<b>2886</b>		

### 1.2 Análisis de estructura de la población

Conforme a la estructura de la población, por sexo y por edad, el mayor grupo de población se registra entre los 10 a 14 años con 373 habitantes. Si se analiza el grupo de población menor a 19 años, se registran 1.244 habitantes lo cual representa el 43%, y la población entre 20 y 65 años es de 1.245 lo cual representa el 43%. El grupo de tercera edad registra 397 habitantes lo cual representa el 14% de la población. De acuerdo al gráfico 1.



**GRAFICO 1**



**2. ANALISIS DE LA POBLACION, PARA CONOCER LOS SECTORES VULNERABLES.**

El grupo de tercera edad registra 397 habitantes lo cual representa el 14% de la población total como lo representa el Gráfico 2.

**GRAFICO 2**

AREA # 010952		GAD PARROQUIAL DE JIMA			
		CUADRO ESTADISTICOS POR GRUPOS DE EDAD			
Grupos de edad	Sexo		Total	SUBTOTAL	%
	Hombre	Mujer			
De 65 a 69 años	39	77	116	TOTAL MAYOR A 65 AÑOS	% RESPECTO AL TOTAL DE LA POBLACION
De 70 a 74 años	42	64	106		
De 75 a 79 años	38	38	76		
De 80 a 84 años	18	40	58		
De 85 a 89 años	11	13	24		
De 90 a 94 años	5	8	13		
De 95 a 99 años	3	1	4		
<b>Total</b>	<b>156</b>	<b>241</b>	<b>397</b>		
%	39%	61%	14%		

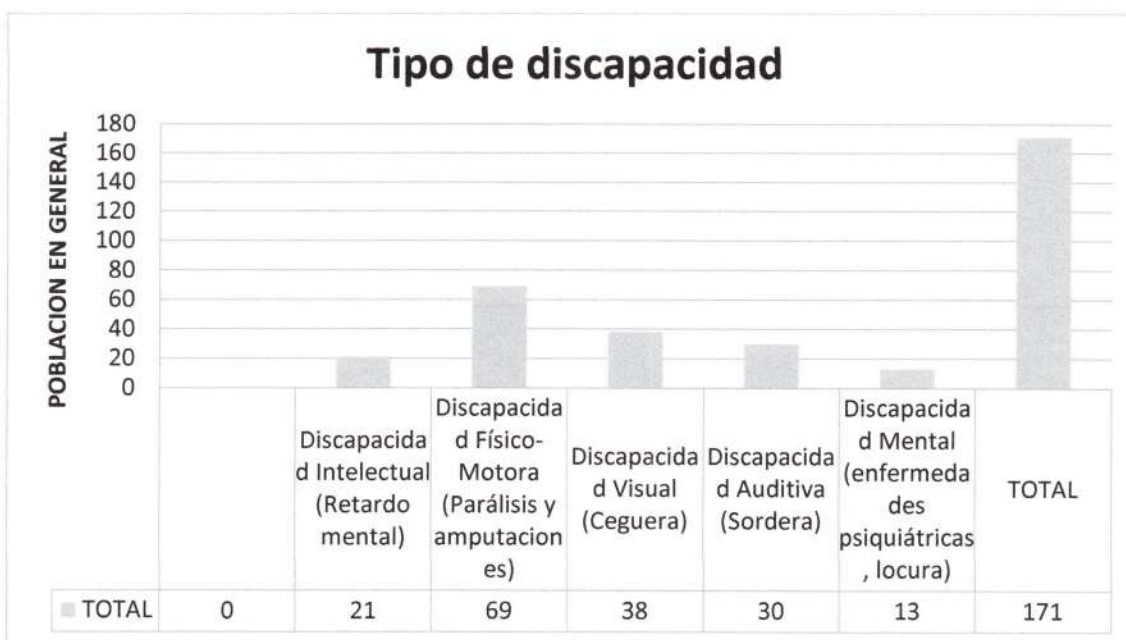
El grupo de la niñez y adolescencia tiene 179 habitantes denominados como sector vulnerable, divididos por dos grupos de edad de 0 hasta 12 años en 115 habitantes, denominados la niñez, y de 12 hasta los 16 años en 64 habitantes, denominados adolescentes, lo cual representa el 6% de la población total como lo representa el Grafico 3.

**GRAFICO 3**

<b>DISTRIBUCION DE LAS PERSONAS POR GRUPOS DE EDADES POR NIVEL DE POBREZA Y POR SEXO A NIVEL PARROQUIAL EDAD DESDE 0 HASTA 16 AÑOS</b>			
Parroquias del cantón SIGSIG	Bajo línea pobreza		Total
	Hombres	Mujeres	Población
JIMA (GIMA)	93	86	179
<b>TOTAL</b>	<b>93</b>	<b>86</b>	<b>179</b>
<b>%</b>	<b>52%</b>	<b>48%</b>	<b>6%</b>

Respecto a la discapacidad de la población, en el gráfico se realiza una descripción por tipo de discapacidad. Teniendo 171 habitantes lo cual representa el 6% de la población total de la parroquia Jima. El tipo de discapacidad con mayor frecuencia es la físico-motora con 69 casos y el de menor frecuencia es la de discapacidad mental con 13 casos.

**GRAFICO 4**



### 3. IDENTIFICACION DE LOS GRUPOS VULNERABLES

De acuerdo a las características de la población de la parroquia, analizada en el punto anterior, se han identificado tres grupos vulnerables. La población total registrada en todos los grupos es de 747 personas, lo cual representa el 26% del total de la población.

**GRAFICO 5**

<b>SECTORES DE ATENCIÓN PRIORITARIA IDENTIFICADOS EN EL GAD PARROQUIAL DE JIMA</b>			
<b>SECTOR VULNERABLE</b>	<b>DETALLE</b>	<b>FRECUENCIA</b>	<b>TOTAL</b>
PERSONAS CON CAPACIDADES DIFERENTES	Discapacidad Intelectual (Retardo mental)	21	171
	Discapacidad Físico-Motora (Parálisis y amputaciones)	69	
	Discapacidad Visual (Ceguera)	38	
	Discapacidad Auditiva (Sordera)	30	
	Discapacidad Mental (enfermedades psiquiátricas locura)	13	
NIÑEZ Y ADOLESCENCIA	Niños entre 0 a 12 años	115	179
	Adolescentes entre 12 a 16 años	64	
ADULTO MAYOR	Adultos mayores	397	397
<b>TOTAL POBLACIÓN DE SECTORES VULNERABLES</b>			<b>747</b>
<b>TOTAL POBLACIÓN DE LA PARROQUIA JIMA</b>			<b>2886</b>
<b>% DEL SECTOR VULNERABLE</b>			<b>26%</b>

De acuerdo al gráfico 6 que se presenta continuación, podemos obtener el porcentaje asignado, para cada sector vulnerable.

**GRAFICO 6**

<b>SECTOR VULNERABLE</b>	<b>FRECUENCIA</b>	<b>% POR POBLACION</b>
PERSONAS CON CAPACIDAD DIFERENTE	171	23%
NIÑEZ Y ADOLESCENCIA	179	24%
ADULTO MAYOR	397	53%
<b>TOTAL SECTOR VULNERABLE</b>	<b>747</b>	<b>100%</b>

## **FUENTES INEC 2010 Y RIPS MINISTERIO COORDINADOR DE DESARROLLO SOCIAL**

### **2.4 Análisis de oferta y demanda**

Se realizará una descripción de cada uno de los problemas, que se han identificado, en los grupos del sector vulnerable, que se detallan a continuación:

#### **Problemática de personas con capacidades diferentes.**

- Falta de accesibilidad a los centros de educativos.
- No se da cumplimiento de los derechos de las personas discapacitadas.



## G.A.D PARROQUIAL DE JIMA

Dir.: Iván Peñafiel y Luis Vargas Torres; Teléf.: 2418005 / Fax: 2418029

Correo Institucional: gadjimaadm1923@gmail.com

**Jima-Sigsig-Azuay**



Abandono por parte de la familia.

- Falta de fuentes de trabajo.
- Falta de participación dentro de eventos sociales.

### **Problemática de la Niñez y adolescencia.**

- La migración deja como resultado, niños a cuidado de los familiares directos, en la mayoría de los casos los abuelos.
- Madres solteras, con difícil situación económica.
- Separación de los padres y alcoholismo de los mismos, generan un descuido en la estabilidad emocional de los niños.
- Falta de alimentación saludable que provoca enfermedades, desnutrición, creando así deficiencias a nivel de cuerpo y organismo.

### **Problemática adulto mayor.**

- Adultos mayores abandonados por sus familiares.
- Adultos mayores solteros (as) solos (as).
- No se respeta los derechos de los adultos mayores en cuanto al transporte, cooperativas.
- No existen programas directos de salud, alimentación constante para este sector.

### **2.5 Identificación y caracterización de la población objetivo.**

- PRIORIZACION DE RECURSOS PARA CADA SECTOR VULNERABLE DE ACUERDO A LA POBLACION.



## G.A.D PARROQUIAL DE JIMA

Dir.: Iván Peñafiel y Luis Vargas Torres; Teléf.: 2418005 / Fax: 2418029

Correo Institucional: gadjimaadm1923@gmail.com

**Jima-Sigsig-Azuay**



ADMIN 2020 El presupuesto anual para el año 2020 desde el GAD PARROQUIAL es de \$ 17.539.65

(diecisiete mil quinientos treinta y nueve con 65/100 centavos de dólares americanos) más

IVA. Se han priorizado estos recursos considerando como prioritario los siguientes sectores

vulnerables que a continuación se detalla:

SECTOR VULNERABLE	FRECUENCIA	% POR POBLACION
PERSONAS CON CAPACIDAD DIFERENTE	171	23%
NIÑEZ Y ADOLESCENCIA	179	24%
ADULTO MAYOR	397	53%
<b>TOTAL SECTOR VULNERABLE</b>	<b>747</b>	<b>100%</b>

ASIGNACION DE PRESUPUESTOS			
SECTOR	FRECUENCIA	% ASIGNADO POR NECESIDAD	PRESUPUESTO
ADULTO MAYOR	397	57,47%	11.480.00
NIÑEZ Y ADOLESCENCIA	179		
PERSONAS CON CAPACIDADES DIFERENTES	171		
PROMOTOR PARA ACTIVIDADES DEL GRUPO DE ATENCION PRIORITARIO	600	42,53%	8520.00
TOTAL PRESUPUESTO			20.000.00

- **PROYECTOS, ACTIVIDADES PREVISTAS Y FUENTES DE FINANCIAMIENTO**



## G.A.D PARROQUIAL DE JIMA

Dir.: Iván Peñafiel y Luis Vargas Torres; Teléf.: 2418005 / Fax: 2418029

Correo Institucional: gadjimaadm1923@gmail.com

Jima-Sigsig-Azuay



PROYECTO	CALIFICACION
ADULTO MAYOR	A
NIÑEZ Y ADOLESCENCIA	B
PERSONAS CON CAPACIDAD DIFERENTES	C

### 3. VIABILIDAD Y PLAN DE SOSTENIBILIDAD

#### 4.1. Viabilidad Técnica

El Presupuesto anual para el año 2020 desde el GAD Parroquial es de \$21.387.04

(veintiún mil trecientos ochenta y siete con 04/100 centavos de dólares americanos) más

IVA.

#### 4.2. Viabilidad financiera y/o económica.

Se han priorizado estos recursos considerando como prioritarios los siguientes sectores

vulnerables que a continuación se detalla:

SECTOR VULNERABLE	FRECUENCIA	% POR POBLACION
PERSONAS CON CAPACIDAD DIFERENTE	171	23%
NIÑEZ Y ADOLESCENCIA	179	24%
ADULTO MAYOR	397	53%
<b>TOTAL SECTOR VULNERABLE</b>	<b>747</b>	<b>100%</b>

**ASIGNACION DE PRESUPUESTOS**

<b>SECTOR</b>	<b>FRECUENCIA</b>	<b>% ASIGNADO POR NECESIDAD</b>	<b>PRESUPUESTO</b>
ADULTO MAYOR	397	57,47%	11.452.19
NIÑEZ Y ADOLESCENCIA	179		
PERSONAS CON CAPACIDADES DIFERENTES	171		
PROMOTOR PARA ACTIVIDADES DEL GRUPO DE ATENCION PRIORITARIO		42,53%	9.934.85
<b>TOTAL PRESUPUESTO</b>			<b>21.387.04</b>

**6. ESTRATEGIA EN EJECUCIÓN DE SEGUIMIENTO Y EVALUACIÓN**

El Seguimiento y Evaluación de la Ejecución del Proyecto se lo hará mediante la planificación de actividades mensuales.

**7. CONCLUSIONES**

Al examinar la realidad de los niños y adolescentes, adultos mayores y personas con capacidades diferentes podemos concluir que:

- Los sectores vulnerables merece la atención de todos los sectores de la sociedad.
- El propósito de proyecto es contribuir al desarrollo de las personas dominadas como sector vulnerable.



## G.A.D PARROQUIAL DE JIMA

Dir.: Iván Peñafiel y Luis Vargas Torres; Teléf.: 2418005 / Fax: 2418029

Correo Institucional: gadjimaadm1923@gmail.com

**Jima-Sigsig-Azuay**



Las personas denominadas como sector vulnerable desarrollan un grado de actividad social determinada básicamente por tres factores: las condiciones de salud, situación económica y el apoyo social. Por lo tanto, nuestro objetivo final como GAD parroquial de Jima será cumplir con todo lo planificado ya que es evidente la necesidad de apoyar al sector vulnerable, que será en beneficio de nuestra población.

**Autor;**

FT. Felix Rafael Suqui Zhunio.  
**TECNICO GRUPO DE ATENCION  
PRIORITARIA JIMA**

**Aprobado**

**Lcdo. Celio Raúl Morocho  
PRESIDENTE  
GADP JIMA**





**G.A.D PARROQUIAL DE JIMA**

Dir.: Iván Peñafiel y Luis Vargas Torres; Teléf.: 2418005 / Fax: 2418029

Correo Institucional: gadjimaadm1923@gmail.com

**Jima-Sigsig-Azuay**



# **SOCIALIZACIÓN Y APROBACIÓN PROYECTO 2020**

**FORTALECIMIENTO AL  
GRUPO DE ATENCIÓN  
PRIORITARIA**



**J I M A**  
PATRIMONIO CULTURAL DEL ECUADOR  
**ADMINISTRACIÓN  
2019 - 2023**

Lcdo. Ft. Felix Rafael Suqui Zhunio  
**TÉCNICO GRUPO DE ATENCIÓN  
PRIORITARIA GADP JIMA**

1

**"FORTALECIMIENTO AL GRUPO DE ATENCIÓN PRIORITARIO DE LA PARROQUIA JIMA"  
PARA EL AÑO 2020**

**Entidad Ejecutora:**  
GOBIERNO AUTÓNOMO DESCENTRALIZADO PARROQUIAL DE JIMA legalmente representada por el Lcdo. Raúl Morocho PRESIDENTE DEL GAD PARROQUIAL JIMA

**Cobertura y localización:**  
Ubicación: PARROQUIA JIMA Provincia: AZUAY  
El proyecto será ejecutado dentro de la Parroquia Jima, de la provincia del Azuay, perteneciente al cantón Sigsig

**Plazo de Ejecución:**  
Este proyecto será ejecutado durante los 12 meses, duración del año 2019

2

**Sector y tipo de proyecto:**

Sector 4. Desarrollo social en los siguientes tipos de intervención:

- Atención Primera Infancia
- Atención a los adolescentes jóvenes
- Atención Adultos Mayores
- Atención Discapacidades

**Línea de investigación:**

Salud Integral en los siguientes ámbitos:

- Atención primaria de salud
- Terapias Alternativas
- Rehabilitación integral del individuo
- Actividad física y rendimiento deportivo
- Conducta y salud mental, social, familiar e individual
- Cuidados de la salud para el desarrollo humano



3

**DIAGNOSTICO Y PROBLEMA**

**Descripción de la situación actual del área de intervención del proyecto.**

La parroquia Jima del cantón Sigsig cuenta con una superficie de 192.7km<sup>2</sup>, y con respecto a otras fuentes nuestra superficie total es de 204km<sup>2</sup>, que representa el 29,4% del territorio cantonal, ubicándose como la parroquia de mayor territorio dentro del cantón.


Se encuentra dividida por cuatro comunas:

- Comuna Iguala Corral con 3000 hectáreas
- Comuna Moya Pinzhuma con 10000 hectáreas
- Comuna Zhipta con 1500 hectáreas
- Comuna Jima Zhuma Punta Corral con 700 hectáreas

Y estas comunas se encuentran distribuida en 18 comunidades y 6 barrios.


4

**Sus límites son:**  
 Al norte, con la parroquia San José de Raranga y Ludo.  
 Al Sur, con el cantón Nabón al suroeste y al sureste con el Cantón Gualaquiza (provincia Morona Santiago).  
 Al Este, con la parroquia Cuchil.  
 Al oeste, con el Cantón Girón y parte del Cantón de Cuenca al Noroeste.



**Identificación, descripción y diagnóstico del problema**

La gestión del desarrollo y el territorio parroquial conforme al CODIGO ORGÁNICO DE ORGANIZACIÓN TERRITORIAL, AUTONOMÍA Y DESCENTRALIZACIÓN COOTAD, está a cargo del gobierno parroquial. Respecto al presupuesto para los grupos de atención prioritaria, en el Artículo 249, de la misma COOTAD, manifiesta: **"No se aprobará el presupuesto del gobierno autónomo descentralizado si en el mismo no se asigna, por lo menos, el diez por ciento (10%) de sus ingresos no tributarios para el financiamiento de la planificación y ejecución de programas sociales para la atención a grupos de atención prioritaria"**.




- Por lo tanto, el Gobierno parroquial ha contemplado, dentro de su gestión operativa de planificación, la elaboración del PLAN OPERATIVO ANUAL 2019 CON EL PRESUPUESTO ASIGNADO PARA LOS SECTORES DE ATENCIÓN PRIORITARIA DE LA PARROQUIA DE JIMA.

**Línea base del proyecto.**

Con la ayuda de las fuentes del INEC CPV 2010 y Ministerio coordinador de desarrollo, hemos logrado identificar por Grupos los sectores vulnerables, de acuerdo a:

SECTOR:	TIPO DE PROYECTO:	INDICADORES:
GEO PARROQUIAL RURAL DE JIMA	Sector 4. Desarrollo social en los siguientes tipos de intervención: 4.2 Atención primera infancia.	1. 14% de personas adulto mayor.
	4.3 Atención a los adolescentes jóvenes.	1. 6% de niños y adolescencia.
	4.5 Atención adultos mayores.	1. 6% de personas con discapacidad.
	4.7 Atención discapacitados.	



**ESTRUCTURA DE LA POBLACIÓN PARROQUIAL.**

**Análisis de género para conocer la vulnerabilidad diferencial entre hombres y mujeres.**  
 La parroquia de Jima conforme el Censo del INEC del año 2010, tiene 2.886 habitantes, su estructura conforme a grupos de edad y sexo, es como se describe en el siguiente cuadro estadístico.



Grupos de edad	Sexo		Total	%
	Hombres	Mujer		
Menor de 1 año	73	113	186	6.45
De 1 a 4 años	147	180	327	11.33
De 5 a 9 años	204	269	473	16.41
De 10 a 14 años	204	269	473	16.41
De 15 a 19 años	104	126	230	8.00
De 20 a 24 años	56	65	121	4.20
De 25 a 29 años	35	50	85	2.95
De 30 a 34 años	35	50	85	2.95
De 35 a 39 años	27	37	64	2.22
De 40 a 44 años	45	63	108	3.74
De 45 a 49 años	45	63	108	3.74
De 50 a 54 años	46	66	112	3.88
De 55 a 59 años	57	89	146	5.06
De 60 a 64 años	62	94	156	5.42
De 65 a 69 años	42	54	96	3.33
De 70 a 74 años	26	38	64	2.22
De 75 a 79 años	13	19	32	1.11
De 80 a 84 años	11	15	26	0.90
De 85 a 89 años	5	8	13	0.45
De 90 a 94 años	1	1	2	0.07
De 95 a 99 años	1	1	2	0.07
<b>Total</b>	<b>1299</b>	<b>1587</b>	<b>2886</b>	<b>100%</b>

**Análisis de estructura de la población.**  
 Conforme a la estructura de la población, por sexo y por edad, el mayor grupo de población se registra entre los 10 a 14 años con 373 habitantes. Si se analiza el grupo de población menor a 19 años, se registran 1.244 habitantes lo cual representa el 43%, y la población entre 20 y 65 años es de 1.245 lo cual representa el 43%. El grupo de tercera edad registra 397 habitantes lo cual representa el 14% de la población. De acuerdo al gráfico.

### ANÁLISIS DE LA POBLACION, PARA CONOCER LOS SECTORES VULNERABLES.


El grupo de tercera edad registra 397 habitantes lo cual representa el 14% de la población total como lo representa el Gráfico.

Edad	Hombres	Mujeres	Total	%
0-4 años	10	14	24	1.5%
5-9 años	10	14	24	1.5%
10-14 años	10	14	24	1.5%
15-19 años	10	14	24	1.5%
20-24 años	10	14	24	1.5%
25-29 años	10	14	24	1.5%
30-34 años	10	14	24	1.5%
35-39 años	10	14	24	1.5%
40-44 años	10	14	24	1.5%
45-49 años	10	14	24	1.5%
50-54 años	10	14	24	1.5%
55-59 años	10	14	24	1.5%
60-64 años	10	14	24	1.5%
65-69 años	10	14	24	1.5%
70-74 años	10	14	24	1.5%
75-79 años	10	14	24	1.5%
80-84 años	10	14	24	1.5%
85-89 años	10	14	24	1.5%
90-94 años	10	14	24	1.5%
95-99 años	10	14	24	1.5%
100 años y más	10	14	24	1.5%
<b>TOTAL</b>	<b>93</b>	<b>86</b>	<b>179</b>	<b>67%</b>

DISTRIBUCION DE LAS PERSONAS POR GRUPOS DE EDADES POR NIVEL DE POBREZA Y POR SEXO A NIVEL PARROQUIAL. EDAD DESDE 0 HASTA 16 AÑOS

El grupo de la niñez y adolescencia tiene 179 habitantes denominados como sector vulnerable, divididos por dos grupos de edad de 0 hasta 12 años en 115 habitantes, denominados la niñez, y de 12 hasta los 16 años en 64 habitantes, denominados adolescentes, lo cual representa el 6% de la población total como lo representa el Gráfico.

Tipo de discapacidad



Respecto a la discapacidad de la población, en el gráfico se realiza una descripción por tipo de discapacidad. Teniendo 171 habitantes lo cual representa el 6% de la población total de la parroquia Jima. El tipo de discapacidad con mayor frecuencia es la físico-motora con 69 casos y el de menor frecuencia es la de discapacidad mental con 13 casos.

### IDENTIFICACION DE LOS GRUPOS VULNERABLES.

De acuerdo a las características de la población de la parroquia, analizada en el punto anterior, se han identificado tres grupos vulnerables. La población total registrada en todos los grupos es de 747 personas, lo cual representa el 26% del total de la población.

SECTOR VULNERABLE	DETALLE	FRECUENCIA	TOTAL
PERSONAS CON CAPACIDADES DIFERENTES	Discapacidad intelectual (Retardo mental)	21	171
	Discapacidad físico-Miembros (Parálisis y amputaciones)	69	
	Discapacidad Visual (Ceguera)	38	
	Discapacidad Auditiva (Sordera)	30	
NIÑEZ Y ADOLESCENCIA	Niños entre 0 a 12 años	115	179
	Adolescentes entre 12 a 16 años	64	
ADULTO MAYOR	Adultos mayores	397	397
<b>TOTAL POBLACION DE SECTORES VULNERABLES</b>		<b>747</b>	<b>2696</b>
<b>% DEL SECTOR VULNERABLE</b>			<b>28%</b>

De acuerdo al gráfico que se presenta continuación, podemos obtener el porcentaje asignado, para cada sector vulnerable.

SECTOR VULNERABLE	FRECUENCIA	% POR POBLACION
PERSONAS CON CAPACIDAD DIFERENTE	171	23%
NIÑEZ Y ADOLESCENCIA	179	24%
ADULTO MAYOR	397	53%
<b>TOTAL SECTOR VULNERABLE</b>	<b>747</b>	<b>100%</b>

### ANÁLISIS de oferta y demanda

Se realizara una descripción de cada uno de los problemas, que se han identificado, en los grupos del sector vulnerable, que se detallan a continuación:

- 1. Problemática de personas con capacidades diferentes.**
  - Falta de accesibilidad a los centros de educativos.
  - No se da cumplimiento de los derechos de las personas discapacitadas.
  - Abandono por parte de la familia.
  - Falta de fuentes de trabajo
  - Falta de participación dentro de eventos sociales.
- 2. Problemática de la Niñez y adolescencia.**
  - La migración deja como resultado, niños a cuidado de los familiares directos, en la mayoría de los casos los abuelos.
  - Madres solteras, con difícil situación económica.
  - Separación de los padres y alcoholismo de los mismos, generan un descuido en la estabilidad emocional de los niños.
  - Falta de alimentación saludable que provoca enfermedades, desnutrición, creando así deficiencias a nivel de cuerpo y organismo.
  - No existen programas directos de salud, alimentación constante para este sector.
- 3. Problemática adulto mayor.**
  - Adultos mayores abandonados por sus familiares.
  - Adultos mayores solteros (as) solos (as)
  - No se respetan los derechos de los adultos mayores en cuanto al transporte, cooperativas
  - No existen programas directos de salud, alimentación constante para este sector.

### Identificación y caracterización de la población objetivo.

- PRIORIZACION DE RECURSOS PARA CADA SECTOR VULNERABLE DE ACUERDO A LA POBLACION.**

Se han priorizado estos recursos considerando como prioritarios los siguientes sectores vulnerables que a continuación se detalla:

SECTOR VULNERABLE	FRECUENCIA	% POR POBLACION
PERSONAS CON CAPACIDAD DIFERENTE	171	23%
NIÑEZ Y ADOLESCENCIA	179	24%
ADULTO MAYOR	397	53%
<b>TOTAL SECTOR VULNERABLE</b>	<b>747</b>	<b>100%</b>

- PROYECTOS, ACTIVIDADES PREVISTAS Y FUENTES DE FINANCIAMIENTO**

A continuación les presentamos un detalle de los proyectos que se llevaran a cabo por cada grupo de atención vulnerable. La fuente de financiamiento para este proyecto será el GAD PARROQUIAL DE JIMA. Además se calificara a los proyectos de acuerdo a la siguiente tabla:

PROYECTO	CATEGORIA
ADULTO MAYOR	A
NIÑEZ Y ADOLESCENCIA	B
PERSONAS CON CAPACIDAD DIFERENTES	C

**OBJETIVOS DEL PROYECTO**

- **Objetivo general**
  - ❖ Motivar a una mejor calidad de vida creando el espacio para concientizar un mejor manejo de los valores humanos dentro y fuera de la familia.
  - **Objetivo específicos**
    - ❖ Crear un espacio para la integración social.
    - ❖ Sensibilizar a los familiares y población en general sobre los Derechos de las personas vulnerables.
    - ❖ Motivar que los sectores vulnerables, se sientan respaldados y protegidos por la población y autoridades.
    - ❖ Trabajar fortaleciendo sus capacidades y potencialidades a través del incentivo a sus sentimientos, imaginación, pensamientos, emociones y conocimientos.

**VIABILIDAD Y PLAN DE SOSTENIBILIDAD**

- Viabilidad financiera y/o económica.  
Se han priorizado estos recursos considerando como prioritarios los siguientes sectores vulnerables que a continuación se detalla:

SECTOR VULNERABLE	FRECUENCIA	% POR POBLACION
PERSONAS CON CAPACIDAD DIFERENTE	171	23%
Niñez y Adolescencia	179	24%
Adulto Mayor	397	53%
<b>TOTAL SECTOR VULNERABLE</b>	<b>747</b>	<b>100%</b>

**ESTRATEGIA EN EJECUCIÓN DE SEGUIMIENTO Y EVALUACIÓN**

- El Seguimiento y Evaluación de la Ejecución del Proyecto se lo hará mediante la planificación de actividades mensuales.

13

**2021**

FECHA:	ACTIVIDADES
22/01/2021	REUNIÓN DE PLANIFICACIÓN Y SECTORIZACIÓN
12/02/2021	APROBACIÓN DE PLANIFICACIÓN ANUAL
26/02/2021	REUNIÓN DE INTEGRACIÓN Y FORTALECIMIENTO PERSONAL
19/03/2021	EL EJERCICIO EN LA PREVENCIÓN DE ENFERMEDADES
16/4/2021	Visitas domiciliarias y entrega de implementos de bioseguridad
21/05/2021	Visitas domiciliarias y entrega de kits de alimentos
18/06/2021	Visitas domiciliarias y entrega de plántulas

14

**2020**

FECHA:	ACTIVIDADES
23/07/2020	Taller siembra de plántulas
20/08/2020	Visitas domiciliarias y entrega de kits de alimentos
17/09/2020	Visitas domiciliarias y entrega de plántulas
15/10/2020	Planificación kits juegos biosaludables
19/11/2020	Visitas domiciliarias
17/12/2020	AGASAJO NAVIDEÑO

15

**Conclusiones**

Al examinar la realidad de los niños y adolescentes, adultos mayores, y personas con capacidades diferentes, podemos concluir que:











- Los sectores vulnerables, merecen la atención de todos los sectores de la sociedad.
- El propósito del proyecto es contribuir al desarrollo de las personas denominadas como sector vulnerable.

Las personas denominadas como sector vulnerable, desarrollan un grado de actividad social, determinada básicamente por tres factores: las condiciones de salud, la situación económica y el apoyo social. Por lo tanto, nuestro objetivo final como GAD Parroquial de Jima, será cumplir con todo lo planificado, ya que es evidente la necesidad de apoyar al sector vulnerable, que será en beneficio de nuestra población.

16

GRACIAS

REUNIÓN GRUPO DE ATENCIÓN PRIORITARIA 31/01/2020

NOMBRES Y APELLIDOS	COMUNIDAD	FIRMA
Mario Dolores Suin	Ganillacta	
Rosa Elvira Zhunio	Centro Sima	
Teresa Cajamarca	Zhamar	
Belivar Zhunio	Pizata	
Maria Susacani Illanta	Caniilacta	
Carmen Yaguari	Gomilacta	
Nunila Alvarado	Amigos del Sur	
Insohina Tomi	Moya	
Rosa Elena Jarro	Zhamar	
Mercedes Jarro	Zhamar	



G.A.D PARROQUIAL DE JIMA

Dir.: Ivan Peñañiel y Luis Vargas Torres; Teléf.: 2418005 / Fax: 2418029  
 Correo Institucional: [gadjimadmi1923@gmail.com](mailto:gadjimadmi1923@gmail.com)

JIMA-SIGSISG-AZUAY








REUNIÓN GRUPO DE ATENCIÓN PRIORITARIA 31/01/2020



NOMBRES Y APELLIDOS	COMUNIDAD	FIRMA
Luis Morocho	Amigos del sur	
Carmelina Zhenio	Moya	
Alegria Vyaguar	san Fsidro	
Mateo Cujamarca	Zhamar	
Eugenio Espejo	Tarapzha	
Melchor Chimbo	Tazqui	
Teresa de Jesús Cajamarca	Zhamar	
Raul Morocho	-	
Felix Sugui	GADP Jima	
Silbo Galtes	"	



REUNIÓN GRUPO DE ATENCIÓN PRIORITARIA 31/01/2020

NOMBRES Y APELLIDOS	COMUNIDAD	FIRMA
Maria Mercedes Cayamorza	Zhanar	
Hector Castro	Covillacta	
Darwin Torrance	Jima	
Nerio Pillacata	Zhanar	
Thalia Morochu	Covillacta	
Darwin Quitusaca Leon	Jima	
Celso Paul Merocho B.	Jima	



**G.A.D PARROQUIAL DE JIMA**  
Dir.: Iván Peralta y Luis Vargas Torres; Teléf.: 2418005 / Fax: 24180.994365916  
Correo Institucional: [gadlimaadm1923@gmail.com](mailto:gadlimaadm1923@gmail.com)  
**Jima-Sigsig-Azuay**



**REGISTRO FOTOGRÁFICO ENTREGA DE REFRIGERIOS**





ADMINISTRACIÓN  
2019 - 2023

Dir.: Iván Peñal y Luis Vargas Torres; Teléf.: 2418005 / Fax: 24180994365916  
Correo Institucional: [gadjimaadm1923@gmail.com](mailto:gadjimaadm1923@gmail.com)  
**Jima-Sigsig-Azuay**



### REGISTRO FOTOGRÁFICO ENTREGA DE REFRIGERIOS

